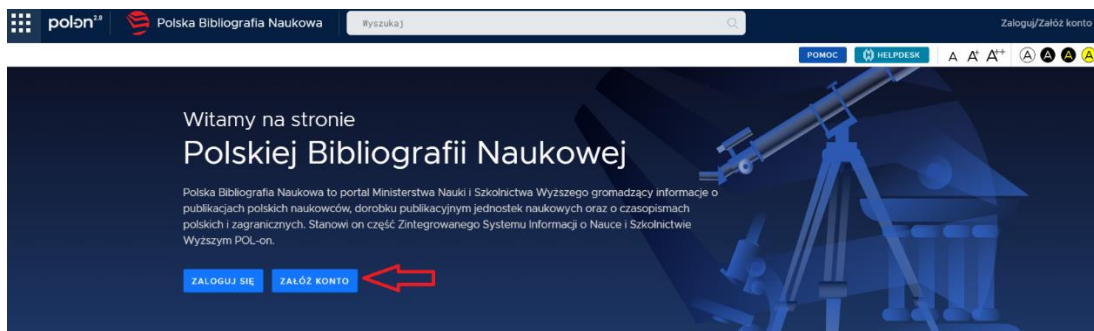


## Instrukcja powiązania konta w PBN z ORCID i kontem POL-on

1. Zakładanie konta w Polskiej Bibliografii Naukowej
2. Zakładanie konta w ORCID
3. Powiązanie konta w PBN z ORCID
4. Powiązanie konta w PBN z POL-on

### ◆ 1. Założenie konta w PBN

1. Wejdź na stronę systemu Polskiej Bibliografii Naukowej <https://pbn.nauka.gov.pl>
2. Kliknij przycisk „Załoś konto”

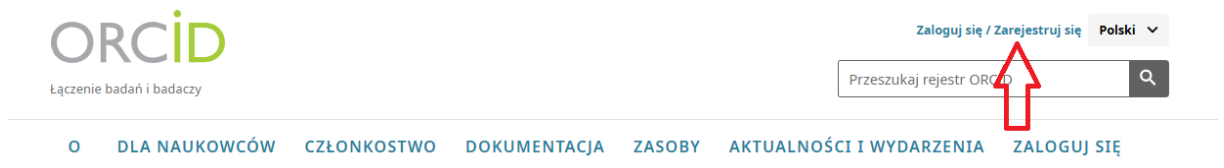


3. Wypełnij formularz:
  - imię, nazwisko
  - e-mail (służbowy/w domenie usz.edu.pl)
  - hasło
4. Zaznacz wymagane zgody (RODO, regulamin)

5. Kliknij „Zarejestruj się”
6. Potwierdź rejestrację przez link w e-mailu i aktywuj swoje konto

## ◆ 2. Założenie konta w ORCID

1. Wejdź na stronę ORCID (<https://orcid.org/>)
2. Kliknij „Zarejestruj się”



### 3. Wypełnij formularz:

- imię i nazwisko
- e-mail (służbowy/w domenę usz.edu.pl)
- hasło



### Stwórz swój ORCID ID

Krok 1 z 5 – nazwy i wiadomości e-mail

Według ORCID [warunki korzystania](#), możesz zarejestrować identyfikator ORCID tylko dla siebie. Masz już identyfikator ORCID? [Zaloguj się](#)

#### Twoje imiona i nazwiska

Imiona

Nazwiska (Opcjonalne)

#### Twoje adresy e-mail

Podstawowy adres e-mail

Dodatkowy adres e-mail (Opcjonalne)

**Kolejny krok**

4. Ustaw widoczność danych (zalecane: wszyscy/everone)
5. Zaznacz zgody
6. Kliknij „Zarejestruj”
7. Potwierdź konto przez e-mail

---

◆ **3. Powiązanie konta PBN z ORCID**

1. Zaloguj się do PBN
2. Przejdź do profilu autora
3. Kliknij opcję „**Połącz z ORCID**”



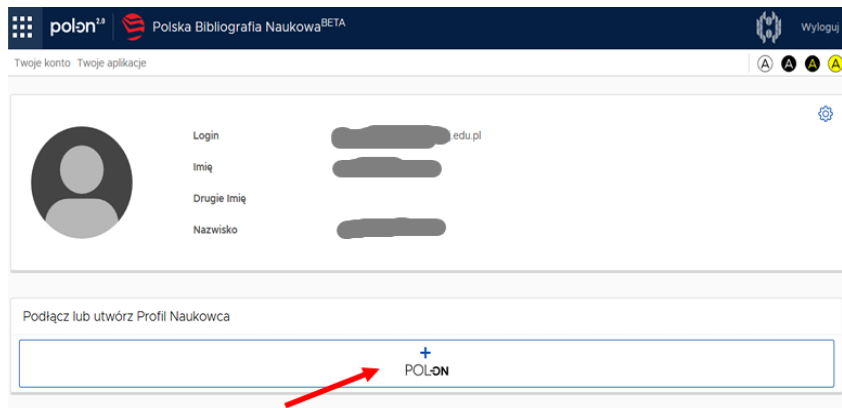
4. Zostaniesz przekierowany do ORCID

5. Zaloguj się i kliknij „Authorize”

6. Po zatwierdzeniu wrócisz do PBN – konta będą połączone

◆ **4. Powiązanie konta PBN z POL-on**

1. W zakładce „Twoje konto” kliknij „Podłącz lub utwórz Profil Naukowca”.



2. Wprowadź nr PESEL i kliknij „Podłącz”.

### Utwórz profil autora



Wpisz swój numer PESEL albo kod kraju i numer dokumentu - na tej podstawie wyszukamy Cię w bazie POL-on i podłączymy profil do Twojego konta. Jeżeli nie znajdujesz się w bazie POL-on, będziesz mógł utworzyć profil autora niepowiązany z bazą.

Utworzenie profilu autora - powiązanego z POL-on czy nie - pozwala na zweryfikowanie numeru ORCID w bazie oraz zarządzanie swoimi publikacjami, także wysyłaniem ich do ORCID.

PESEL/Kod kraju i nr dokumentu

ANULUJ

PODŁĄCZ

✓ **Najczęstsze błędy (warto unikać)**

- użycie różnych e-maili w ORCID i PBN
- brak potwierdzenia konta e-mail
- niekliknięcie „Authorize” w ORCID
- różne wersje nazwiska (np. z polskimi znakami i bez)